




Материали за Петър - 3 клас

Математика - 02.12.20г.



Свържи последователно цифрите, за да откриеш картинката!

Приятна работа!



$$\begin{array}{r} 20 \\ -17 \\ \hline \end{array}$$

$$\begin{array}{r} 96 \\ -38 \\ \hline \end{array}$$

$$\begin{array}{r} 48 \\ -40 \\ \hline \end{array}$$

$$\begin{array}{r} 12 \\ -9 \\ \hline \end{array}$$

$$\begin{array}{r} 67 \\ -51 \\ \hline \end{array}$$

$$\begin{array}{r} 23 \\ -5 \\ \hline \end{array}$$

$$\begin{array}{r} 34 \\ -24 \\ \hline \end{array}$$

$$\begin{array}{r} 85 \\ -39 \\ \hline \end{array}$$

$$\begin{array}{r} 50 \\ -9 \\ \hline \end{array}$$

$$\begin{array}{r} 62 \\ -45 \\ \hline \end{array}$$

$$\begin{array}{r} 78 \\ -51 \\ \hline \end{array}$$

$$\begin{array}{r} 77 \\ -29 \\ \hline \end{array}$$

$$\begin{array}{r} 83 \\ -78 \\ \hline \end{array}$$

$$\begin{array}{r} 35 \\ -16 \\ \hline \end{array}$$

$$\begin{array}{r} 51 \\ -10 \\ \hline \end{array}$$

$$\begin{array}{r} 81 \\ -61 \\ \hline \end{array}$$

$$\begin{array}{r} 72 \\ -71 \\ \hline \end{array}$$

$$\begin{array}{r} 27 \\ -10 \\ \hline \end{array}$$

$$\begin{array}{r} 91 \\ -39 \\ \hline \end{array}$$

$$\begin{array}{r} 46 \\ -46 \\ \hline \end{array}$$

$$\begin{array}{r} 35 \\ -20 \\ \hline \end{array}$$


$$\begin{array}{r} 64 \\ -55 \\ \hline \end{array}$$

$$\begin{array}{r} 32 \\ -24 \\ \hline \end{array}$$

$$\begin{array}{r} 41 \\ -22 \\ \hline \end{array}$$

$$\begin{array}{r} 53 \\ -40 \\ \hline \end{array}$$

Решите самостоятельно задачи! Приятна работа!



**Реши сам задачите! Оцвети котето! Приятна работа!**

Материали за Ники - 2 клас

Математика - 02.12.20г.

2 + 6 =

3 + 7 =

7 + 2 =

5 + 4 =

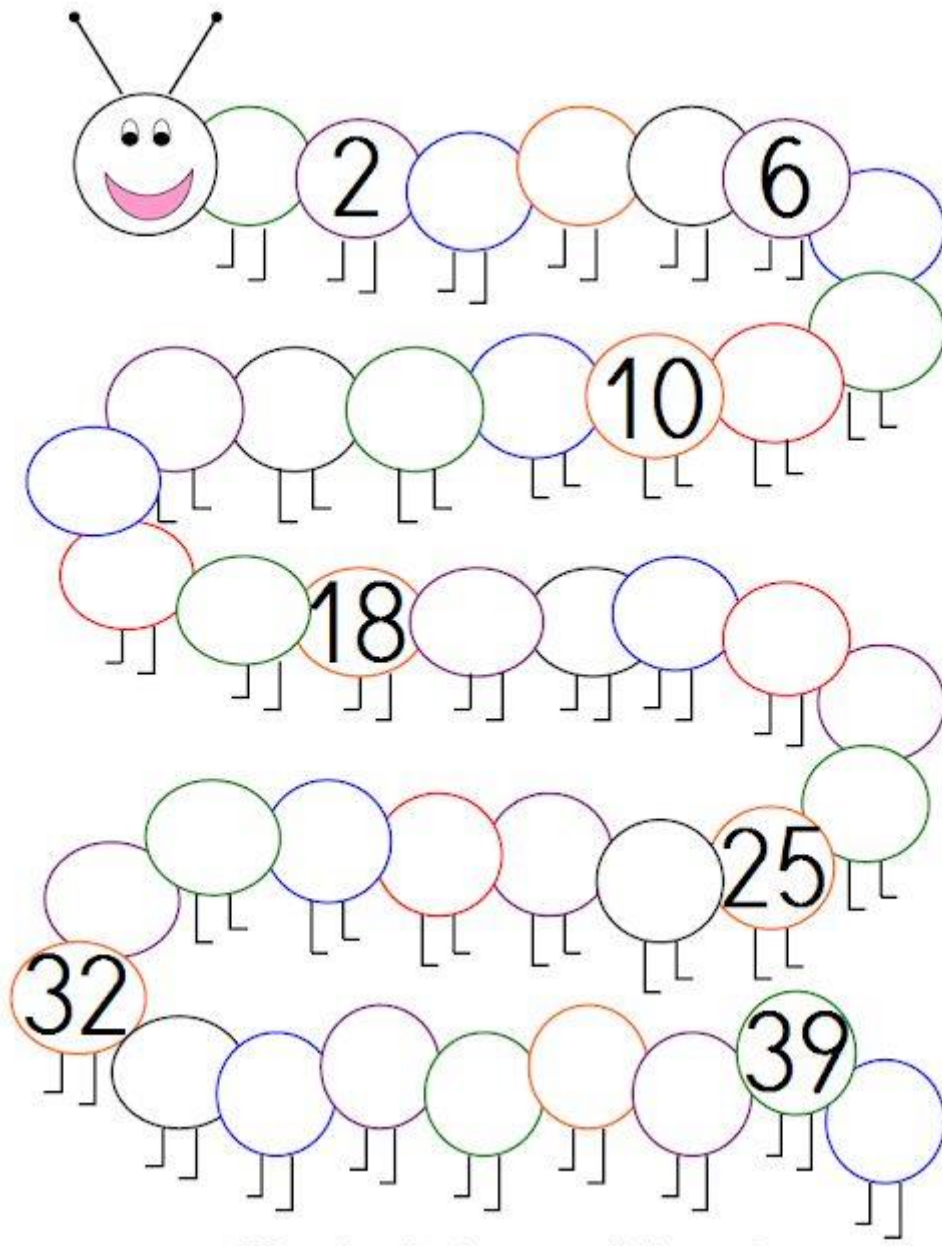
4 + 8 =

Преброй точките и ги запиши на точното място. Пресметни правилно!  
Приятна работа!

# ČÍSLA

1	2	3	4	5
6	7	8	9	10
11	12	13	14	15
16	17	18	19	20

**Повтори цифрите и прочети числата правилно. Приятна работа!**



**Напиши пропуснатите числа! Приятна работа!**

## Материали за децата от логопедичната група


Всяко кръгче отговаря за сринка в думата. Оцвети сринките, в които се чува звук „Е“.



○ ○



○ ○ ○



○ ○



○ ○



○ ○ ○



○ ○



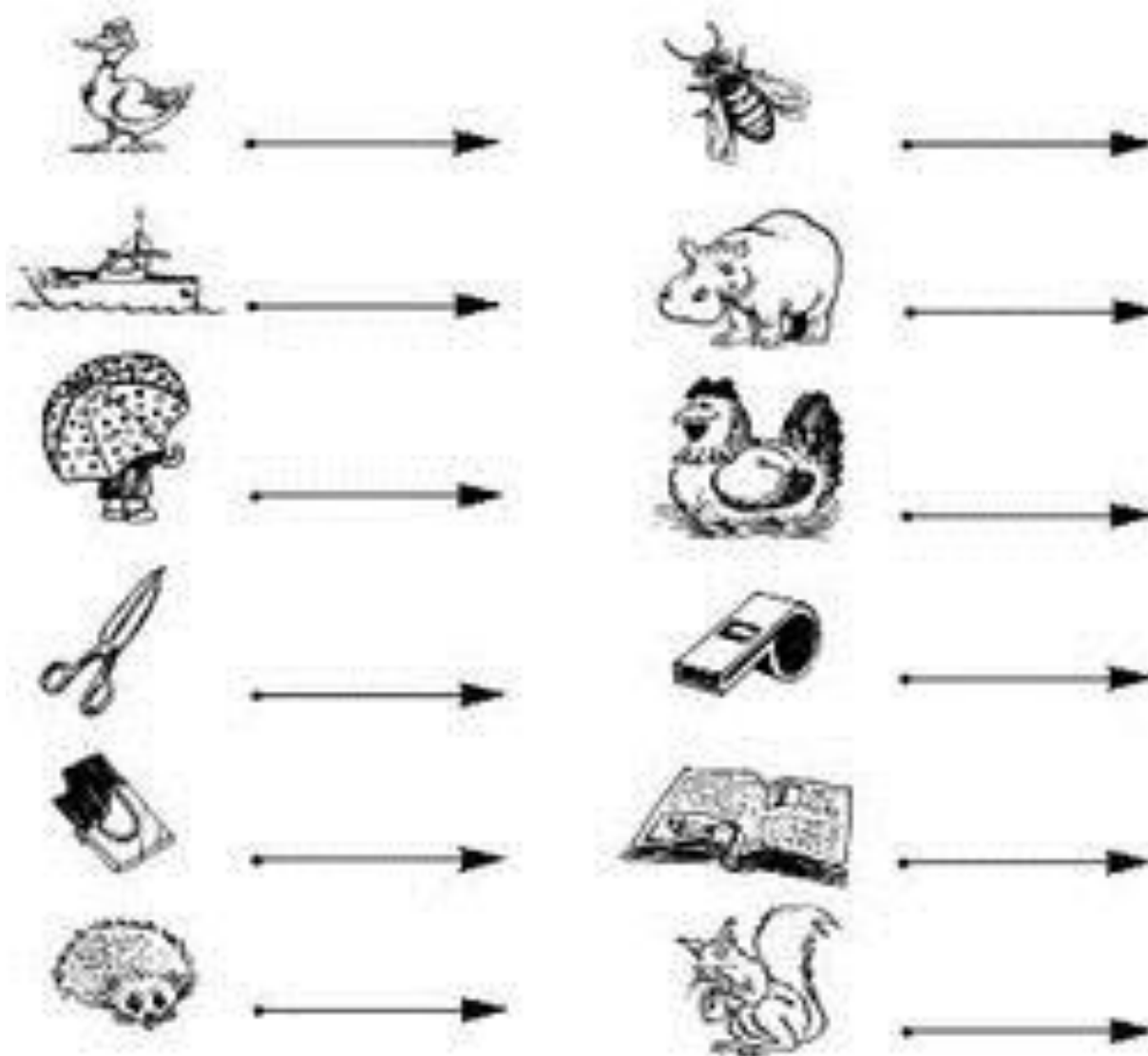
○ ○ ○



○ ○



○ ○ ○



**Върху всяка стрелка напиши първата буква от названието на картинката! Приятна работа!**




ОГРАДИТЕ ПРАВИЛНО СЪЩАТА ДУМА.

ЩА-КЪ			
ЛЯ-РОК			
НИ-УСТ			
ЩА-ЧА			
ПУН-СА			
КА-КОТ			
ТО-КАЛЪ-ПОР			
РЕ-НЕ-СИ			

www.nataliaporroaltras.com

MARRIUS

**Подреди правилно сричките и прочети думата! Огради картинката със същото название! Приятна работа!**





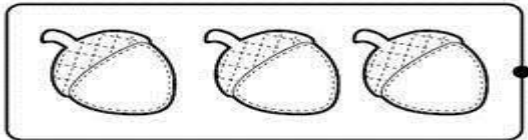
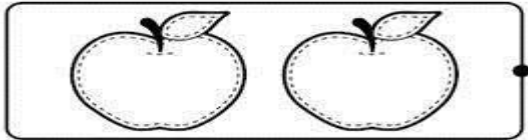
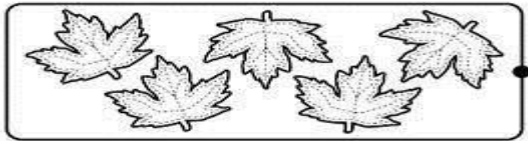
5

2

4

1

3



1

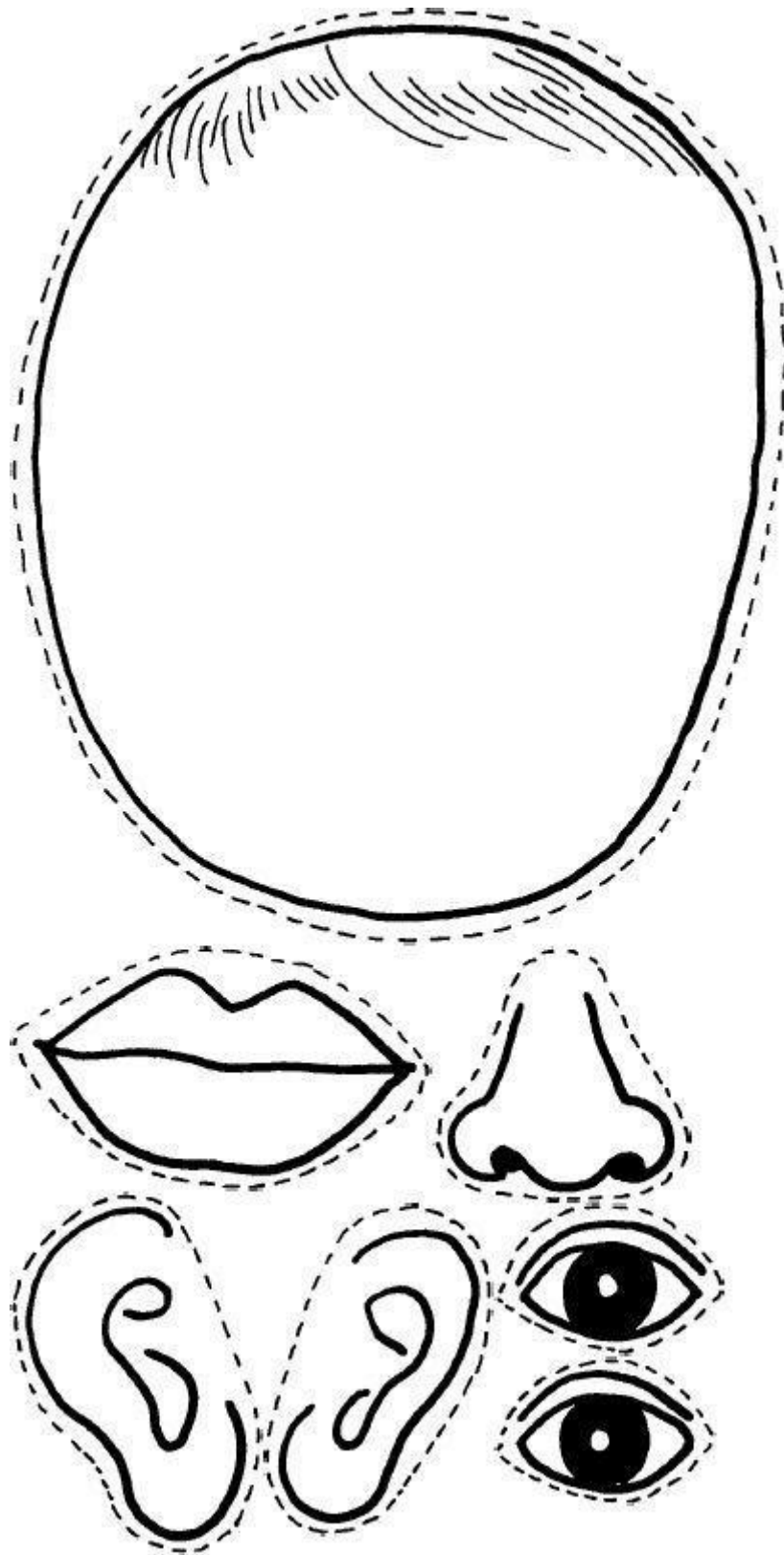
3

2

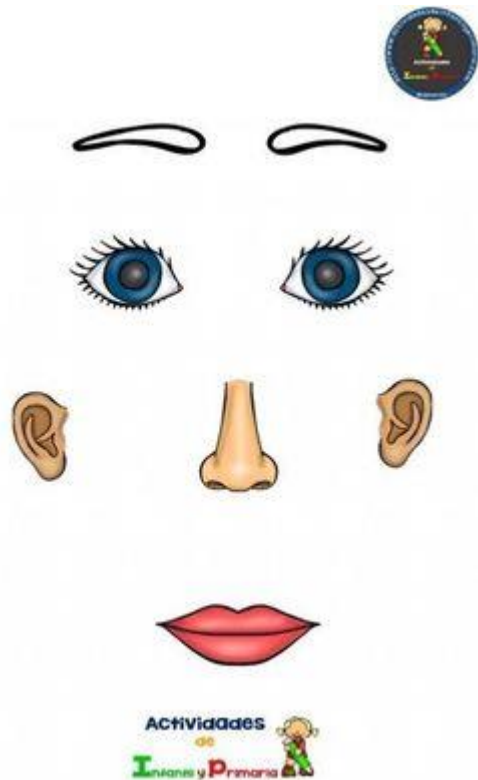

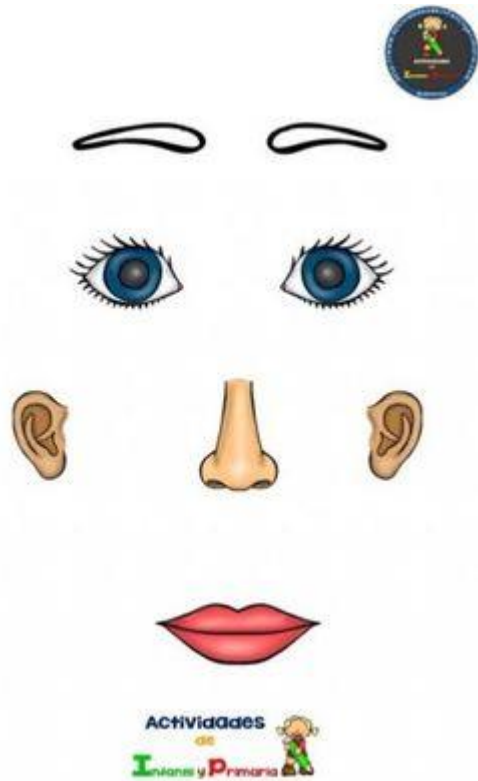

4

5

Свържи правилно картинката с числото! Приятна работа!



**Изрежи и залепи на правилното място! Оцвети! Приятна работа!**



**Изрежи и залепи на правилното място! Оцвети! Приятна работа!**



**Изрежи и залепи на правилното място! Дорисувай лицата на децата! Приятна работа!**