

Материали за Ники – 2 клас

Математика – 16. 12. 20 г.

Реша задачите!				
	+		=	<input type="text" value="2"/> + <input type="text" value="3"/> = <input type="text" value="5"/>
	+		=	<input type="text"/> + <input type="text"/> = <input type="text"/>
	+		=	<input type="text"/> + <input type="text"/> = <input type="text"/>
	+		=	<input type="text"/> + <input type="text"/> = <input type="text"/>
	+		=	<input type="text"/> + <input type="text"/> = <input type="text"/>
	+		=	<input type="text"/> + <input type="text"/> = <input type="text"/>
	+		=	<input type="text"/> + <input type="text"/> = <input type="text"/>

Пресметни задачите като си помагаш с пръстите на ръката!
Успешна и приятна работа!

Преброй и реши!



$$\square + \square = \square$$



$$\square + \square = \square$$



$$\square + \square = \square$$



$$\square + \square = \square$$



$$\square + \square = \square$$



$$\square + \square = \square$$



$$\square + \square = \square$$




$$\square + \square = \square$$


Приятна и успешна работа!

Реши задачите като си помагаш с


пръстите на ръката! Приятна работа!




$$4 + 5 =$$




$$3 + 2 =$$




$$2 + 1 =$$




$$6 + 2 =$$




$$7 + 1 =$$



$$5 + 3 =$$



$$5 + 5 =$$



$$3 + 4 =$$

Материали за Петър – 3 клас

Математика – 16. 12. 20 г.

**Замести картинката с цифрата под нея! Пресметни!
Успешна и приятна работа!**

								
1	2	3	4	5	6	7	8	9

$$\text{Sun} + \text{Scissors} = \text{Circle}$$

$$\text{Clock} + \text{Sun} = \text{Circle}$$

$$\text{Owl} + \text{Cupcake} = \text{Circle}$$

$$\text{Tree} + \text{Tree} = \text{Circle}$$

$$\text{Camera} + \text{Scissors} = \text{Circle}$$

$$\text{Globe} + \text{Sun} = \text{Circle}$$

$$\text{Cake} + \text{Cupcake} = \text{Circle}$$

$$\text{Scissors} + \text{Cake} = \text{Circle}$$

$$\text{Scissors} + \text{Tree} = \text{Circle}$$

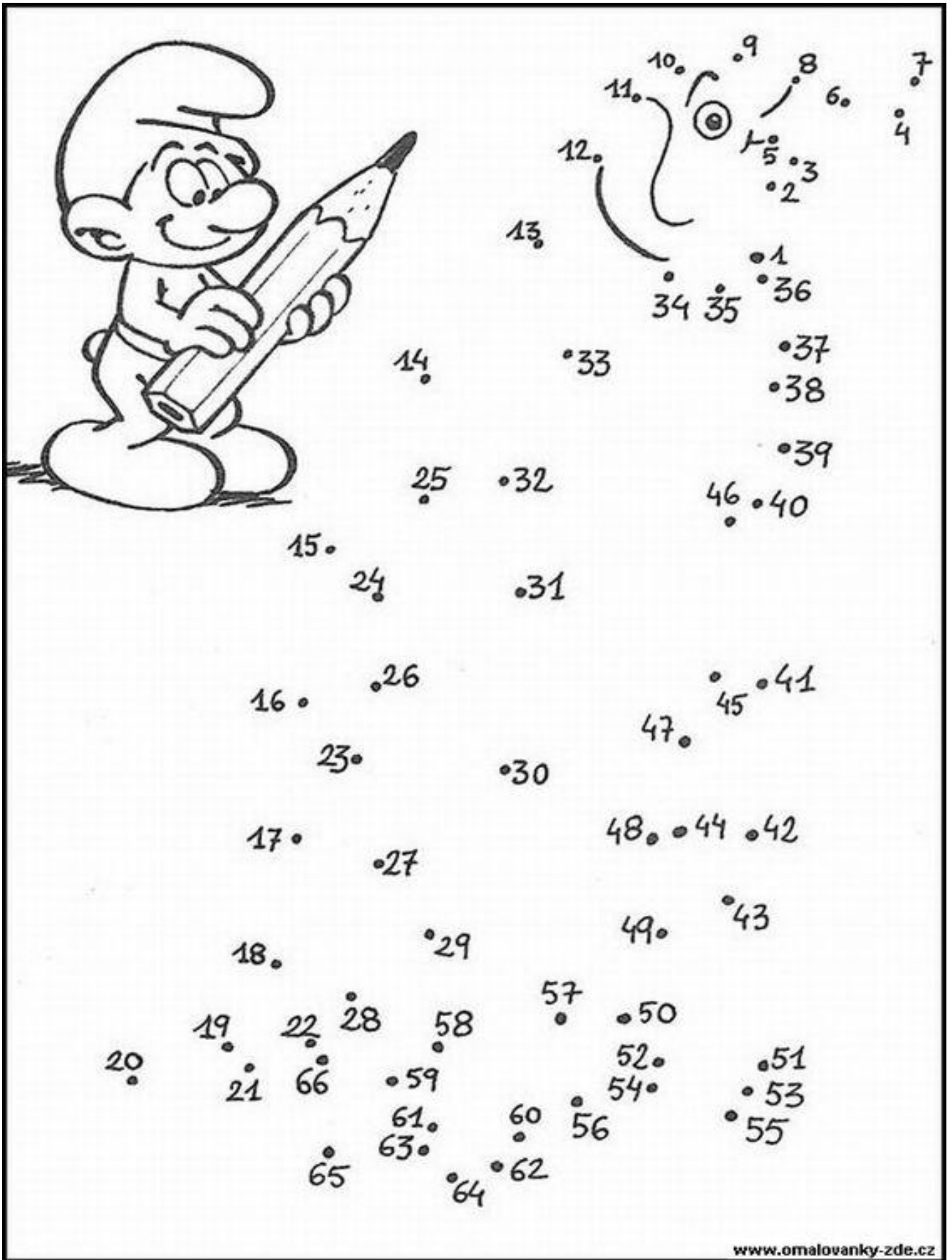
$$\text{Cupcake} + \text{Camera} = \text{Circle}$$

$$\text{Cupcake} + \text{Clock} = \text{Circle}$$


$$\text{Cake} + \text{Owl} = \text{Circle}$$

3 + 2 =						+ 4 = 8			
			+			+			
			1			5		6	
			=			=		+	
3				+				2	
+					+			=	
2						+		=	
=					=		+		
	+			=	7		+		= 7
			+			=		+	
			6	+		=	9	4	
			=					=	
4 + = 8						+ 3 =			
			+			+			
			2			5			
			=			=			
				+					
				=					





Материали за логопедичната група



Открой различие! Успех!

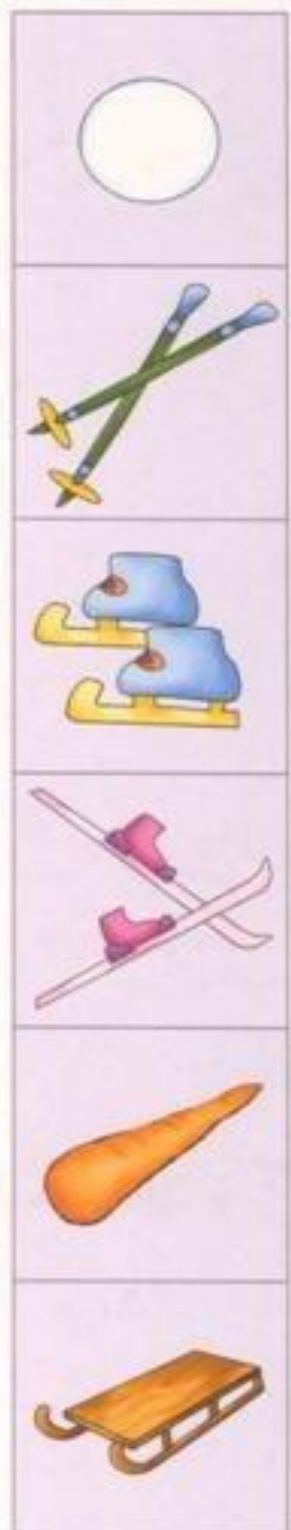


Преброй и запиши!
Успех!




Постави картинките на правилното място!
Успех!





www.hiddenpicturepuzzles.com












Повтори по пунктира, после режи с ножичката! Приятна работа!




Оцвети частите! Изрежи и сглоби Дядо Коледа! Приятна работа!



					
<input type="text"/>	<input type="text"/>	<input type="text"/>	<input type="text"/>	<input type="text"/>	<input type="text"/>
<input type="text"/>	<input type="text"/>	<input type="text"/>	<input type="text"/>	<input type="text"/>	<input type="text"/>
<input type="text"/>	<input type="text"/>	<input type="text"/>	<input type="text"/>	<input type="text"/>	<input type="text"/>
<input type="text"/>	<input type="text"/>	<input type="text"/>	<input type="text"/>	<input type="text"/>	<input type="text"/>
<input type="text"/>	<input type="text"/>	<input type="text"/>	<input type="text"/>	<input type="text"/>	<input type="text"/>
<input type="text"/>	<input type="text"/>	<input type="text"/>	<input type="text"/>	<input type="text"/>	<input type="text"/>
<input type="text"/>	<input type="text"/>	<input type="text"/>	<input type="text"/>	<input type="text"/>	<input type="text"/>
<input type="text"/>	<input type="text"/>	<input type="text"/>	<input type="text"/>	<input type="text"/>	<input type="text"/>

**Оцвети толкова квадратчета, колкото са предметите в образа!
Приятна работа!**



Изрежи по черните линии! Оцвети! Накъдри с линейка лентичките – така ще получиш къдравата вълна на овцата. Приятна работа!



Изрежи по черните линии! Оцвети! Накъдри с линейка лентичките – така ще получиш гривата на лъва. Приятна работа!